

WOW! News

WOW! 5.00.21 – Technische Daten Update

Sehr geehrte WOW! Nutzer,

Die neue **WOW! 5.00.21** Softwareversion ist bereit zur Installation!

Dieses Update bringt neue und überarbeitete Technische Daten für **18 Hersteller mit insgesamt 51 neuen Modellen**. Der Gesamtbestand an Fahrzeugen im Bereich Technische Daten wurde somit auf **1.511 von 74 Herstellern** erweitert. Mehr als **5.000 technische Dokumente sind neu oder wurden erweitert**. Bei den bereits in der Vorversion vorhandenen Fahrzeugen wurden mehr als 1.300 Dokumente erweitert bzw. ergänzt.

Unter anderem wurden Daten für Reparaturzeiten, Wartungspläne, Reifendruckkontrollsysteme, Schaltpläne, Achsvermessung, Fehlercodes und vieles mehr im Programm integriert.

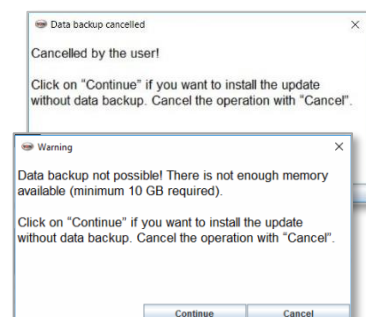
Neben dieser großen Menge an neuen technischen Informationen bieten wir Ihnen aber auch weitere Verbesserungen in der WOW! Software.



Um die kontinuierliche Anwendung und Sicherheit der Daten zu gewährleisten, haben wir einen **automatischen Backup-Prozess** in die Software eingebaut. Dabei wird vor der Installation des neuen Updates eine Datensicherung der kompletten WOW! Software

erstellt, die als Grundlage für eine Wiederherstellung im Fehlerfall zur Verfügung steht.

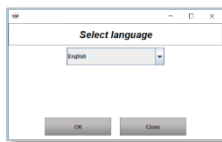
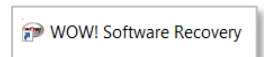
Der gesamte Vorgang ist zeitoptimiert, um den Update-Prozess nicht unnötig zu verlängern. Sollten Sie den Vorgang aus eigenen Gründen abbrechen oder es steht nicht genügend Speicherplatz (mindestens **10GB** erforderlich) zur Verfügung, werden entsprechende Dialoge eingeblendet. Der Vorgang kann jederzeit abgebrochen bzw. fortgesetzt werden.



WOW! News

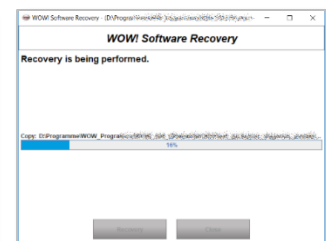
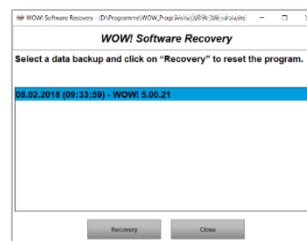
Das bereits empfangene Update wird erst nach der erfolgreichen Erstellung des Backups installiert. Auf diese Weise ist im Fehlerfall die Wiederherstellung der Vorversion sichergestellt, damit Sie arbeitsfähig bleiben.

Um den Backup-Prozess zu starten, haben wir im Windows Startmenü in der WOW! Software einen neuen Eintrag eingebaut. Mit einem Klick auf „**WOW! Software Wiederherstellung**“ startet der Prozess automatisch.



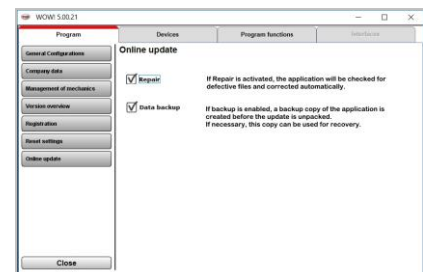
Im ersten Schritt treffen Sie eine Sprachauswahl. Anschließend wählen Sie die gewünschte Version der Backup-Sicherung und starten den Prozess mit der Bestätigung der „Wiederherstellung“.

Nach erfolgreicher Wiederherstellung aller Daten können Sie das Fenster schließen. Die WOW! Software startet jetzt in der Version, mit der das letzte automatische Backup angelegt wurde.



Mit allen bereits in die Software eingebauten Verbesserungen des Update-Prozesses ist dieser Schritt eine logische Konsequenz, um Ihnen ein **Höchstmaß an Sicherheit und Kontinuität** bieten zu können.

Der Backup-Prozess wird automatisch bei allen Installationen ausgeführt. Diese Funktion kann aber in den Einstellungen [Programm / Online Update] manuell von Ihnen deaktiviert werden.



Ihr WOW! Team